

Посмотрите, вот предлоги.
Так малы, но так важны!
Вы, ребята, постепенно
Все запомнить их должны!



НА	НАД	ПО
ОКОЛО	У	РЯДОМ
ВОЗЛЕ	МЕЖДУ	ПЕРЕД
В	ИЗ	С
ОТ	ДО	К
О	ОБ	ЗА
ЧЕРЕЗ	ПОД	ДЛЯ



ЗАПОМНИ !

Предлоги — это слова, которые служат для связи слов в словосочетаниях и предложениях и пишутся со словами раздельно.

Для проверки нужно постараться вставить между предлогом и словом другое слово или вопрос если перед нами предлог, то такая вставка будет возможна.

Например: в лесу — в каком лесу, в сосновом лесу. Значит *В* — это предлог.

ПРАВОПИСАНИЕ ПРЕДЛОГОВ

Предлог со словом – не друзья:
И слитно их писать нельзя!

ПРЕДЛОГИ

в с
у о
к

на до
от по
за

тарелка
(с чем?)
с ягодами

для
без
под
над
при

перед
после
около
между
вокруг

тарелка (на чём?)
на столе

ягоды (в чём?)
в тарелке

Отправь посылки по назначению (проведи линии). Как ты запишешь предлоги со словами? Почему?

Мальчик рисует _____ альбоме.

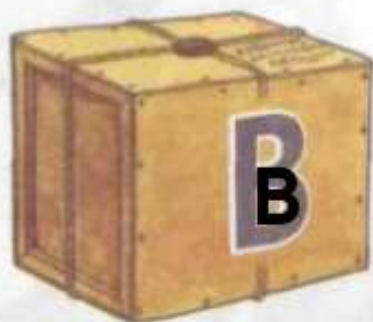

Девочка пишет _____ доске.

Дети спрятались _____ дождя.


Река протекает _____ домом.

Машина ехала _____ дороге.

Мама подошла _____ сыну.



РЕБУСЫ



ДО

НА

С

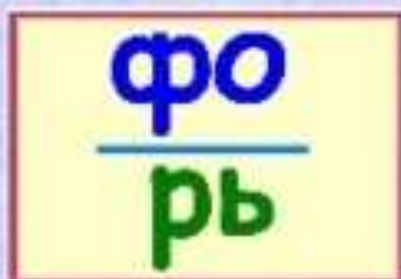
ПОД

С ПРЕДЛОГАМИ

- Ребусы - это игра, в которой зашифрованы слова, фразы или целые высказывания при помощи рисунков в сочетании с буквами и знаками.



запятая



фонарь



Алина



колобок



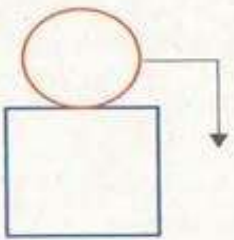
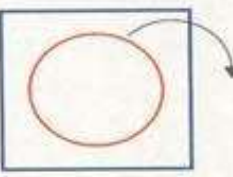

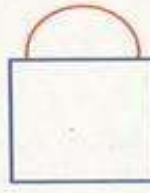
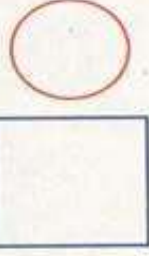





подвал




школа



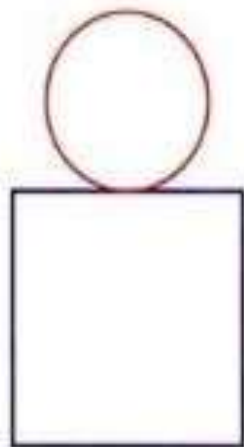
Схематичное обозначение предлогов

				
С	ИЗ	У	ЗА	НАД
				

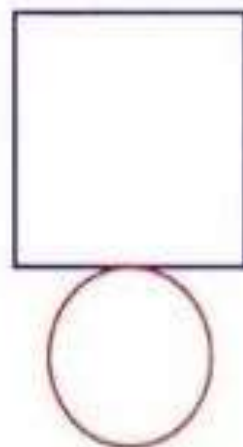
Составь предложения о зайчике с опорой на схему предлога.



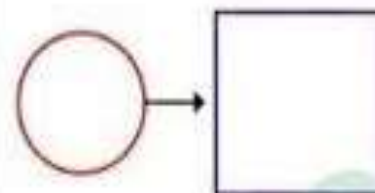
В



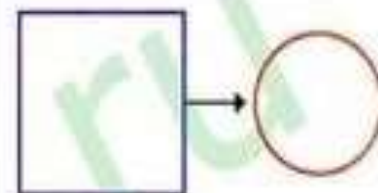
НА



ПОД



К



ОТ



Правила решения ребусов

Если одна фигура или буква нарисована под другой, то читать нужно с прибавлением «на», «над» или «под» - выбирайте предлог по смыслу. Например: «фо-на-ри» или «под-у-шка»:

у ф о
ШКА р и

Ребусы

■ Для предлогов «на», «над» и «под» применяется дробь.



УШ
—
КА

"ПОДУШКА" - под-уш-
ка

ФО
—
РЬ

"ФОНАРЬ" - фо-на-рь

■ Если объекты изображены один за другим, то прибавляются предлоги «до», «за» или «перед».

Я
—
Ц

"ЗАЯЦ" - за-я-ц

Есть ребусы, разгадать которые
можно с помощью предлога **«В»**:



вода



Нева



воля



Ты сообразил, зачем нужны предлоги?

**Предлоги нужны для связи слов
в предложении.**

1 Вставь предлоги, подходящие по смыслу:

Кот Васька лежит ... (окно).

Гриб растёт ... (дерево).

Птенцы сидят ... (гнездо).

Лодка отчалила ... (берег).

Лев готовится ... (прыжок).



Запиши ответы в тетрадь и отправь фотоотчет

НО

С

1

ПЕ

Л

2

ГРА

Т

3

СТОК

4