

Раздел: «Техника параллельного плетения бисером».


08.04.20

Тема занятия № 2: «Цветы лотоса параллельным плетением».

Плетение листьев.

Для работы вам понадобится бисер зелёного цвета, проволока № 4, ножницы.

Плетение листьев осуществляется по тому же принципу, что и цветы в технике параллельного плетения. Ниже показаны схемы плетения. Для одного цветка необходимо изготовить 9 маленьких листиков, которые затем соединяются в тройные листья.



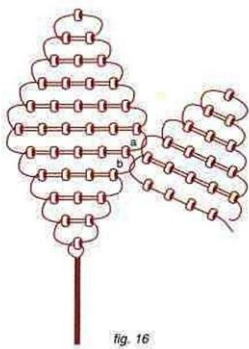



fig. 16

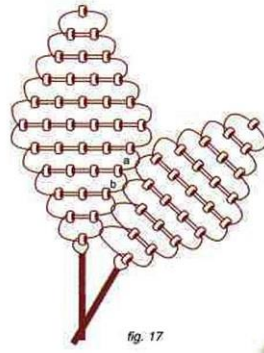


fig. 17

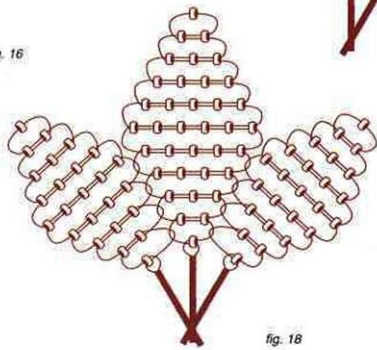


fig. 18



